

Advantage 80

soluție spot-on pentru pisici de talie mare și pentru iepuri-animale de companie

Advantage 40

soluție spot-on pentru pisici de talie mică și pentru iepuri-animale de companie

Compoziție

Advantage soluție spot-on pentru pisici de talie mică și pentru iepuri-animale de companie conține 10 % imidacloprid. Fiecare doză (pipetă) de Advantage soluție spot-on pentru pisici de talie mică și pentru iepuri-animale de companie conține:

	Volum [ml]	Imidacloprid
Advantage pentru pisici de talie mică și pentru iepuri-animale de companie (≤ 4 kg)	0.4 ml	40 mg
Advantage pentru pisici de talie mare și pentru iepuri-animale de companie ($> 4-8$ kg)	0.8 ml	80 mg

Excipienți: 0,1 % butilhidroxitoluen (Ph Eur)(antioxidant), Alcool benzilic, Carbonat de propilen

Indicații

Pentru prevenirea și tratamentul infestațiilor cu purici la pisici. Produsul poate fi utilizat ca parte a strategiei de tratament în cazul dermatitei alergice provocată de purici (FAD) la pisici.

Pentru prevenirea și tratamentul infestațiilor cu purici la iepuri-animale de companie.

Contraindicații

Nu tratați pisoii neînțărcați mai mici de 8 săptămâni de viață.
Nu tratați iepurii cu o vârstă mai mică de 10 săptămâni de viață.
A nu se utiliza la iepuri care sunt pentru consum uman.

Reacții adverse

Produsul are gust amar și ocazional, poate să apară salivăție dacă animalul linge zona de aplicare imediat după tratament. Acesta nu este un semn de intoxicație și dispare în câteva minute fără tratament (vezi și secțiunea „Posologie pentru fiecare specie, cale de administrare și mod de administrare”).

Dacă observați reacții grave sau alte efecte care nu sunt menționate în acest prospect, vă rugăm informați medicul veterinar.

Specii țintă

Pentru pisici și pentru iepuri-animale de companie

Posologie pentru fiecare specie, cale de administrare și mod de administrare

Schema de dozare:

Dozele minime recomandate sunt 10 mg/kg greutate vie imidacloprid echivalent cu 0.1ml/kg greutate vie Advantage soluție spot-on pentru pisici de talie mică și pentru iepuri-animale de companie.

Schema de tratament este în funcție de situația epidemiologică locală.

Greutatea pisicii, iepurelui [kg]	Tipul de pipetă utilizat	Volum [ml]	Imidacloprid [mg/kg g.v.]
< 4 kg	Advantage pentru pisici de talie mică și pentru iepuri-animale de companie	0.4	Minim 10
≥ 4 kg	Advantage pentru pisici de talie mare și pentru iepuri-animale de companie	0.8	Maxim 20

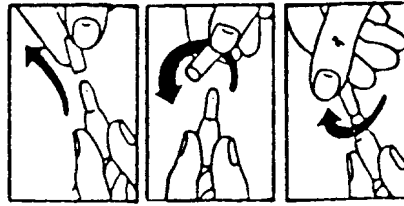
Un tratament previne infestația cu purici timp de 4 săptămâni și până la o săptămână pentru iepuri-animale de companie.

Pupele din mediul înconjurător pot ecloziona timp de 6 luni sau o perioadă mai lungă după inițierea tratamentului, în funcție de condițiile climatice. De aceea uneori este necesar ca tratamentul cu Advantage soluție spot-on pentru pisici de talie mică și pentru iepuri-animale de companie să fie combinat cu dezinsecții ale mediului înconjurător pentru întreruperea ciclului de viață al puricilor prezenți aici. Rezultatul va fi reducerea mai rapidă a puricilor din zona unde trăiește animalul tratat.


Produsul trebuie administrat la interval de o lună la pisici în scopul prevenirii apariției dermatitei alergice provocată de purici. Produsul rămâne eficient dacă animalul se udă de exemplu, după expunerea la ploii torențiale. Totuși, în funcție de gradul de infestare al mediului înconjurător, ar putea fi nevoie de un al doilea tratament. În acest caz, nu tratați mai frecvent de o dată pe săptămână.

Recomandări privind administrarea corectă


Scoateți o pipetă din pachet. Țineți pipeta în poziție verticală, răsuciți și scoateți capacul. Întoarceți capacul invers și cu ajutorul lui desigilați pipeta (prin răsucire și apăsare asupra sigiliului, ca în fotografie).

**Administrarea la pisici**

Îndepărtați părul de pe gâtul pisicii la baza craniului, astfel încât pielea să fie vizibilă.



Plasați vârful pipetei pe piele și strângeți pipeta ferm de câteva ori pentru a goli conținutul direct pe piele.

Administrarea la iepuri

Îndepărtați părul de pe gâtul iepurelui la baza craniului, astfel încât pielea să fie vizibilă.

Plasați vârful pipetei pe piele și strângeți pipeta ferm de câteva ori pentru a goli conținutul direct pe piele.

Pentru toate speciile țintă

Aplicarea la baza craniului, reduce posibilitatea ca animalul să se lingă și să ingere produsul. Aplicați numai pe pielea sănătoasă fără leziuni.. Nu permiteți animalelor tratate recent să se lingă reciproc.

Timp de așteptare

Nu este cazul, deoarece Advantage pentru pisici și pentru iepuri-animale de companie nu se utilizează la animalele care produc alimente pentru consum uman.

Precauții speciale pentru depozitare

A nu se lăsa la îndemâna și vederea copiilor.

Acest produs medicinal veterinar nu necesită condiții speciale de depozitare.

A se păstra departe de apă, mâncare și hrană pentru animale.

Atenționări speciale

Precauții speciale pentru utilizare la animale:

Trebuie să se asigure măsuri de precauție deoarece conținutul pipetei sau doza aplicată nu trebuie să vină în contact cu ochii sau cu gura animalului. Nu permiteți animalelor tratate recent să se lingă reciproc.

Precauții speciale care trebuie luate de persoana care administrează produsul medicinal veterinar la animale:

Spălați bine mâinile după aplicarea produsului. Dacă produsul ajunge accidental pe piele spălați imediat zona cu săpun și apă

Persoanele cunoscute cu piele sensibilă pot fi de asemenea sensibile și la acest produs. Evitați contactul produsului cu ochii sau cu gura.

Dacă produsul ajunge accidental în ochi, spălați ochii cu multă apă. Dacă simptomele cutanate sau oculare persistă sau produsul este înghițit accidental, consultați medicul. Nu mâncați, nu beți, nu fumați în timpul aplicării produsului.

Precauții speciale pentru eliminarea produsului neutilizat sau a deșeurilor

Medicamentele nu trebuie aruncate în ape reziduale sau resturi menajere.

Solicitați medicului veterinar informații referitoare la modalitatea de eliminare a medicamentelor care nu mai sunt necesare. Aceste măsuri contribuie la protecția mediului.

Alte informații

Mărimea ambalajului:	0,4 ml și 0,8 ml pentru o pipetă.
Pipeta:	Pipetă din polipropilenă albă cu capac înșurubat.
Cutie de carton:	Fiecare cutie conține un blister. Blister cu 2 pipete, doză unică. Blister cu 3 pipete, doză unică. Blister cu 4 pipete, doză unică. Blister cu 6 pipete, doză unică.

Nu toate dimensiunile de ambalaje pot fi comercializate.

Pentru orice informații referitoare la acest produs medicinal veterinar, vă rugăm să contactați reprezentantul local al deținătorului autorizației de comercializare.

Deținătorul Autorizației de Comercializare

Bayer Animal Health GmbH, D-51368 Leverkusen, Germania